





	<p>Płyty gresu 30x30cm R6 + cokołki wycin 10cm standard dla powierzchni pomieszczeń oraz (funkcj. sanit. techniczne) kod: NCS S 1002-Y</p>
	<p>Płyty gresu 30x30cm R6 + cokołki wycin 10cm standard dla powierzchni pomieszczeń o funkcji sanit. i funkcji pracowniczej z pom. kod: NCS S 1002-Y</p>
	<p>Płyty gresu 30x30cm R6 + cokołki wycin 10cm standard dla powierzchni pomieszczeń o funkcji sanit. i funkcji pracowniczej z pom. kod: NCS S 2502-Y</p>
	<p>Płyty gresu R6 40x60cm + cokołki wycin 10cm kod: NCS S 1002-Y</p>
	<p>Płyty gresu R6 40x60cm + cokołki wycin 10cm kod: NCS S 2502-Y</p>
	<p>Wkładzisko homogeniczne wraz z cokołkami wykonanym do wys. 10cm wz. 1: dołami z przypoziomymi łokami do narożników zewnętrznych kod: NCS S 2006 -YSR</p>
	<p>Wkładzisko homogeniczne wraz z cokołkami wykonanym do wys. 10cm wz. 2: dołami z przypoziomymi łokami do narożników zewnętrznych</p>

Purki startowe układania płytek

Profil dystansujący podstawowe przewoźnikowca
na odwołanie na poziomie 0,50 mm (np. 0,30 mm) podłogi

Przebieg: 30-50 cm w kierunku 100 cm od pos. 0 mm do pos. -200 mm
FUNKCJA WYKONANĄ NAD BIAŁYM ZABŁOGIEM MIEJSCOWY

Zabezpieczenie naczynia - naczynia systemowy
kolor: jasny szary

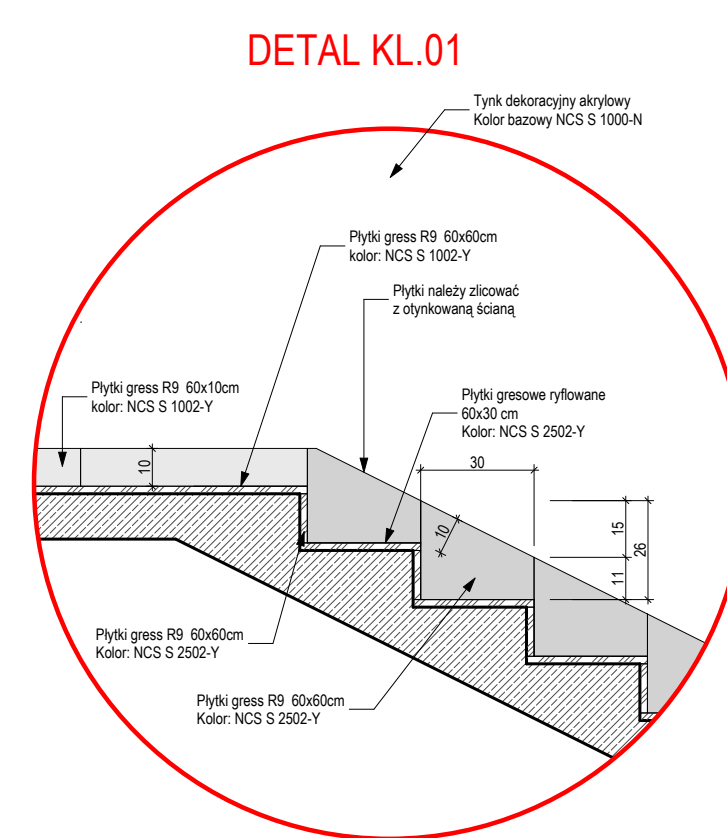
Zabezpieczenie ściany - odbojnia systemowa
kolor: jasny szary, Wym. montażu do uzgodnienia z Inwestorem i Architektem
po wyrobie kół szpilkowych

Zabezpieczenie ściany - odbojnia systemowa - podłogi
kolor: jasny szary, Wym. montażu do uzgodnienia z Inwestorem i Architektem
po wyrobie kół szpilkowych

Mala systemowa wentylacyjna zewnętrzna 300mm
w jedną stronę wkładka systemowa ścienna,
sztywna dla standardu

Uwagi:

1. Przed zamówieniem dokonać uzgodnień z Inwestorem i Architektem
2. Płytki w bazienkach układać na podstawie rysunków rozwinąć ścian
3. Kolorystyka wykładzin, płytek oraz fug do ostatecznej akceptacji Inwestora
4. Na stykach różnych materiałów - np. gres/wykładzina homogeniczna - stosować aluminiowe listwy przejściowe



PRACA AUTORKI ZASTĘPCZEJ: SPYCHOWIDZYNIA, HOPKINS
ROZPOWIEDZIALNOŚĆ: KONTAKTOWA BEZ ZWYKŁYCH DAWKOWEK
PROJEKTANT: DZIAŁOŚĆ SŁOŻA DO APPOINTEMENTA DZIAŁA

TEMAT OPRACOWANIA:
Budowa budynku Bloku Operacyjnego na terenie Szpitala
im. Stanisława Leszczyńskiego, ul. Raciborska 27, 40-074
Katowice, na działkach nr 2, 6, 11, 12

INWESTOR:
Szpital im. Stanisława Leszczyńskiego
ul. Raciborska 26, 40 – 074 Katowice

JEDYNOŚĆ AUTORSKA:
SAR Sp. z o.o.
40-009 Katowice, ul. Wierszawska 17/5
tel./fax: 032 253 67 00, e-mail: sar@sar-katowice.eu

JEDYNSTWA AUTORSKA:
SAR Sp. z o.o.
40-009 Katowice, ul. Wianzawska 17/5
tel./fax: 032 253 67 00, e-mail: sar@sar-katowice.eu

PROJEKTANT:
mgr inż. arch. Jarosław Marika
ul. Bud. 171/002

SPRAWOZDANIE:
mgr inż. arch Zbigniew Gliwa
ul. bud. 2100 B.P.

mgr inż. arch. Zbigniew SKOŁA

ARCHITEKTURA

Tytuł rysunku:

Rzut pionowy

FKZA PROJ:	DATA:	SKALA:	NR RYSUNKU:
DIM	sierpień	1:1	POS 01

PW	sierpień 2014	150, 1:1, 1:20	POS.01
----	---------------	----------------	--------
